



25

Taller de cianotipia sobre ceràmica

13/07/2024

De 10,00 a 14,00 i de 15,30 a 17,00

A Viadéfang

C/ de la Mare de Déu del Pilar, 9 local

Cardedeu

A càrrec de Veronica Menichini

[rossitaviade@gmail.com](mailto:rossitaviade@gmail.com) 680132010


[veromenichini@yahoo.es](mailto:veromenichini@yahoo.es) 600874030

Preu : 100,00 € despeses del material  
fotogràfic i peces de ceràmica  
incloses.

## Taller de cianotipia sobre ceràmica

La cianotípia és un procediment d' impressió de fotografies que ens dóna unes imatges de color blau. És un procediment inventat pel científic astrònom Sir John Herschel en el 1842, però va ser Anna Atkins qui el va fer famós documentant falgueres i altres plantes en un llibre de botànica.

La cianotipia es prepara barrejant en parts iguals dos solucions: el citrat amònic de ferro i el ferricianur de potassi ; aquesta solució serà lleugerament fotosensible i fosca i al contacte amb una font de llum ultraviolada com la llum solar ens darà unes imatges blaves.



### Plantejament del curs

Per la participació al curs no calen coneixement previ de fotografia.

### Explicació funcionament del curs


Després de una breu explicació de la tècnica i de la història de la cianotipia, es prepararan i mesclen les dos solucions fèrriques. Després d'haver fet unes proves per saber els temps aproximats d'exposició al sol, s'experimentarà sobre les ceràmiques. A continuació es netejaran les ceràmiques i es controlaran els resultats. S'experimentarà també sobre papers diferents. Hi hauran diferents mides de peces cuites de ceràmica gres, planes amb diferents formats (quadrats, rectangulars, rodones) de 0,8cm. de gruix aprox. i cuites a 1260 °C . Hi hauran també peces amb volum, que els participants podran escollir per realitzar les cianotípies.

### Cal portar:

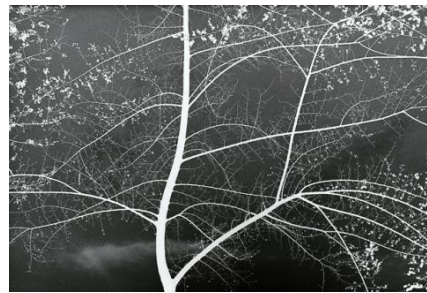
Cal que els alumnes portin herbes fresques o seques, millor premsades en un llibre. Si teniu interès en utilitzar algunes fotografies us heu de posar en contacte amb mi uns dies abans en aquesta direcció: [veromenichini@yahoo.es](mailto:veromenichini@yahoo.es).

Las fotografies s'hauran d'escanejar i convertir en negatius. Em podeu enviar unes tres imatges amb unes mides de 12 por 17cm i 300 ppp de resolució (si m'escriviu un e-mail us puc ajudar a fer-lo). Es molt important que escolliu imatges que siguin CONTRASTADES.


Positiu



Negatiu



Tocarem també la cianotipia humida i els viratges



- Objectius

Aprendre una tècnica fotogràfica senzilla que pugui ajudar a donar noves idees decoratives per la ceràmica.